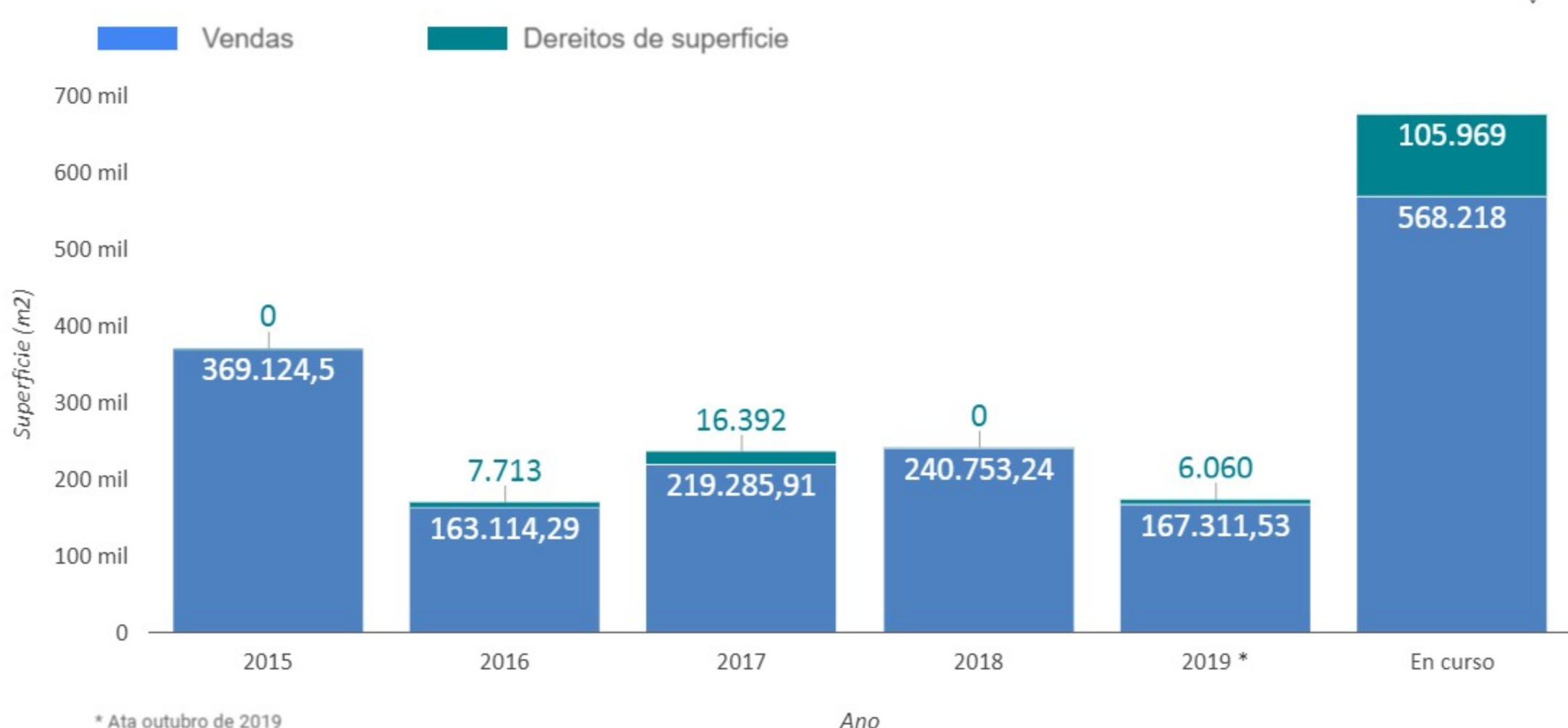


SUPERFICIE DE SOLO ADXUDICADA POR XESTUR NOS ANOS 2015 - 2019

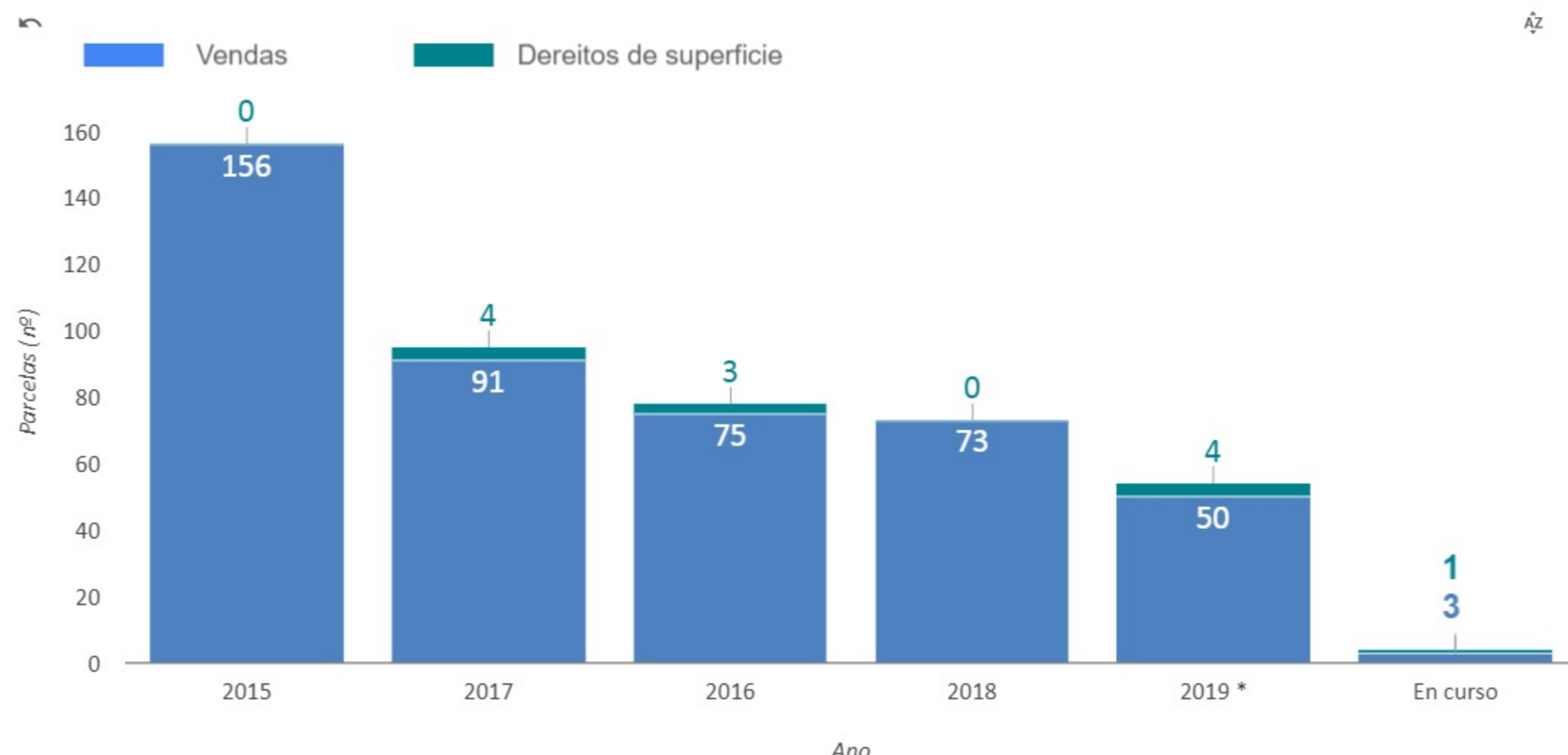
Adjudicación de parcelas en venta, dereito de superficie e proxectos en curso

🔍 ☰



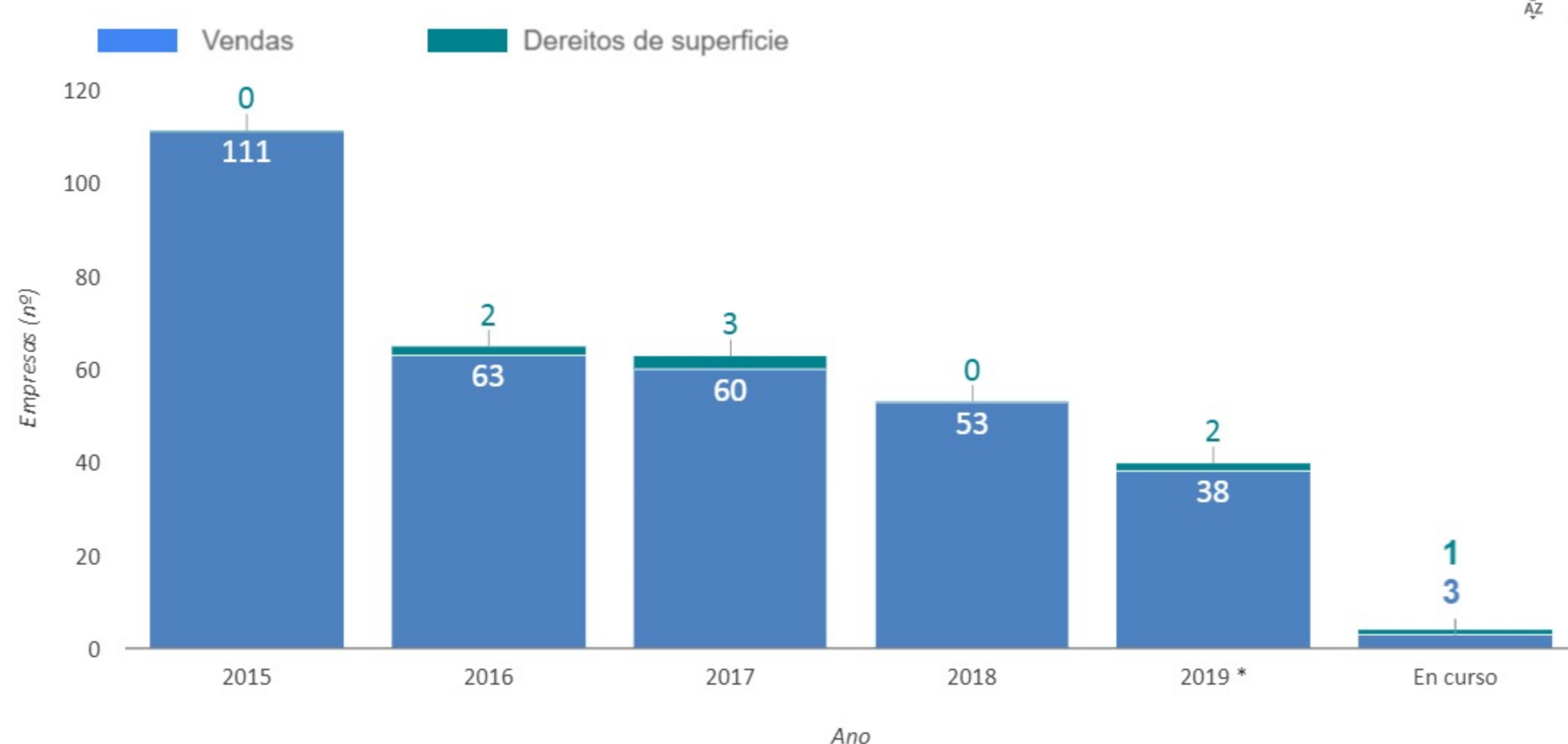
NÚMERO DE PARCELAS DE SOLO ADXUDICADA POR XESTUR NOS ANOS 2015 - 2019

🔍 ☰



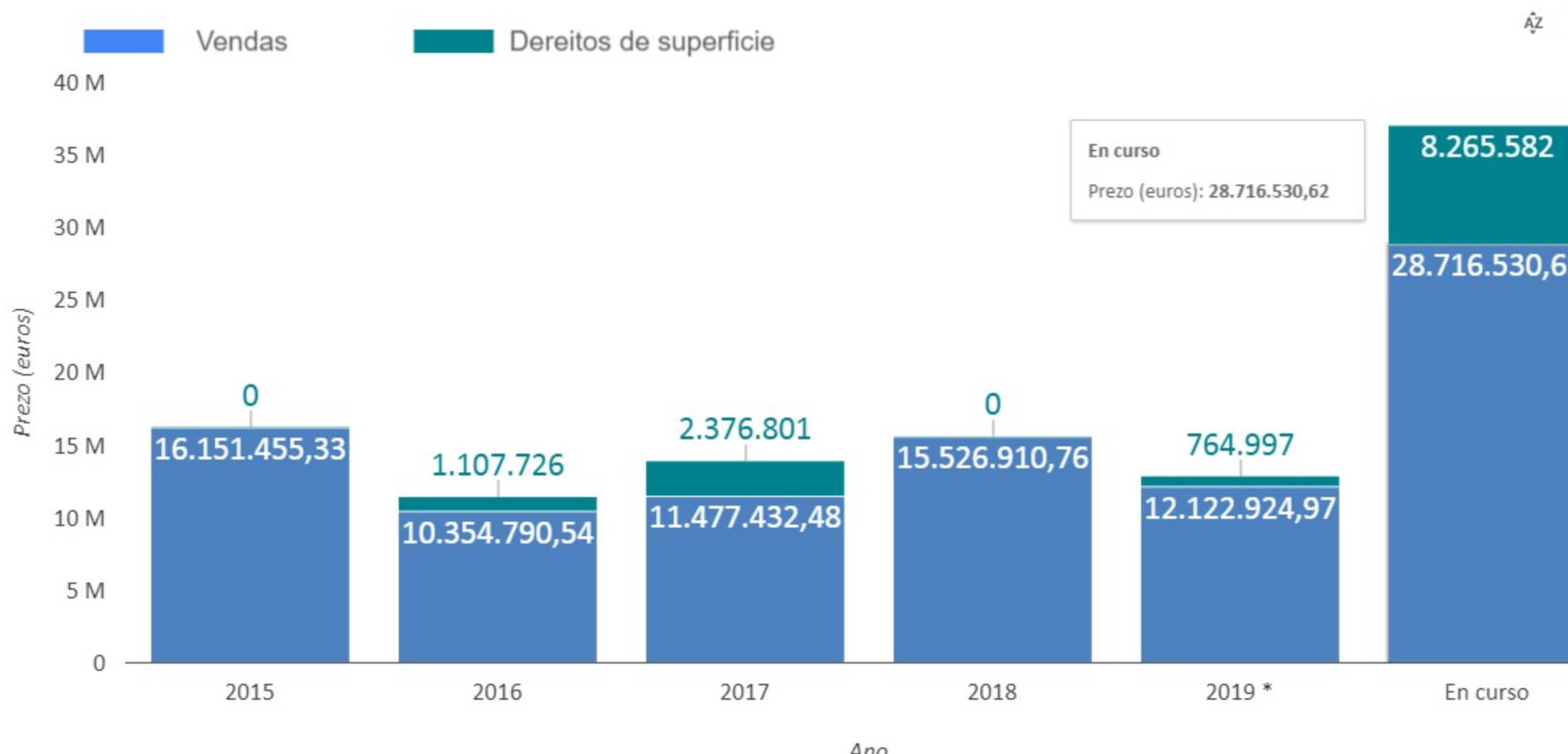
NÚMERO DE EMPRESAS ADXUDICATARIAS POR XESTUR NOS ANOS 2015 - 2019

🔍 ☰



PREZO DE VENDA DE SOLO ADXUDICADO POR XESTUR NOS ANOS 2015 - 2019

🔍 ☰



SOLO ADXUDICADO POR XESTUR NOS ANOS 2015 - 2019

| Ano | Parcelas (nº) | Superficie (m2) | Prezo (euros) | Empresas (nº) |
|--------------|---------------|---------------------|---------------------|---------------|
| 2015 | 156 | 369.124,5 | 16.151.455,33 | 111 |
| 2016 | 91 | 163.114,29 | 10.354.790,54 | 63 |
| 2017 | 75 | 219.285,91 | 11.477.432,48 | 60 |
| 2018 | 73 | 240.753,24 | 15.526.910,76 | 53 |
| 2019 * | 50 | 167.311,53 | 12.122.924,97 | 38 |
| En curso | 3 | 568.218 | 28.716.530,62 | 3 |
| Total | 448 | 1.727.807,47 | 94.350.044,7 | 328 |

SOLO OUTORGADO POR XESTUR EN DEREITO DE SUPERFICIE NOS ANOS 2015 - 2019

| Ano | Parcelas dereito sup... | Superficie dereito de super... | Prezo dereito de superficie... | Empresas dereito superfici... |
|--------------|-------------------------|--------------------------------|--------------------------------|-------------------------------|
| 2015 | 0 | 0 | 0 | 0 |
| 2016 | 3 | 7.713 | 1.107.726 | 2 |
| 2017 | 4 | 16.392 | 2.376.801 | 3 |
| 2018 | 0 | 0 | 0 | 0 |
| 2019 * | 4 | 6.060 | 764.997 | 2 |
| En curso | 1 | 105.969 | 8.265.582 | 1 |
| Total | 12 | 136.134 | 12.515.106 | 8 |

* Ata outubro de 2019

Fonte.- Xestión do solo de Galicia XESTUR

Data de actualización.- Outubro 2019